

Nota de Prensa

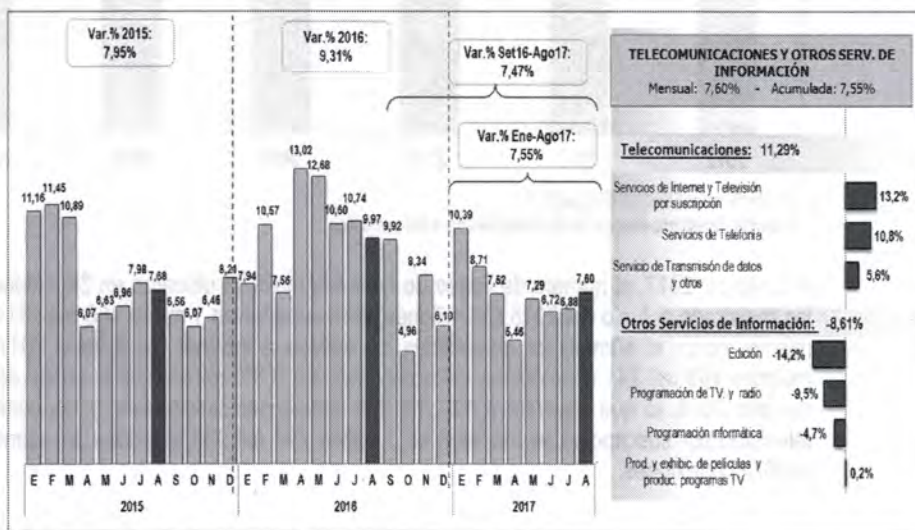
Subsector de Telecomunicaciones mantuvo dinamismo en el octavo mes del presente año

LOS SERVICIOS DE TELECOMUNICACIONES Y OTROS SERVICIOS DE INFORMACIÓN CRECIÓ 7,60% EN AGOSTO 2017

El Instituto Nacional de Estadística e Informática (INEI) dio a conocer que en agosto de 2017, el sector de Telecomunicaciones y Otros Servicios de Información aumentó en 7,6% siendo el mayor incremento de los últimos seis meses, destacando el crecimiento del subsector de Telecomunicaciones (9,5%), que aportó 9,2 puntos porcentuales al resultado sectorial.

Al respecto, los servicios que influyeron en este crecimiento fueron la telefonía móvil (13,8%); servicio de internet (17,1%), televisión por suscripción (3,4%) y transmisión de datos y otros servicios de telecomunicación (5,6%).

En el mes de análisis, se registraron 828 mil 935 minutos (14,12%) más que en agosto 2016, desde teléfonos móviles y fijos, a lo que se suma la demanda de la población por los servicios de internet y televisión por suscripción a nivel nacional, especialmente en internet a través de conexiones fijas, con mayor proporción en las tecnologías XDSL y Cable módem, y en conexiones móviles a través de los teléfonos celulares que representan aproximadamente en un 90% de estas; y en el servicio de televisión por suscripción los departamentos que más demandaron fueron Lima, Arequipa, Piura y la Provincia Constitucional del Callao.



Las Telecomunicaciones, en los primeros ocho meses del 2017 acumularon un crecimiento de 10,4%.

Durante el periodo de enero-agosto de 2017, la producción del subsector de telecomunicaciones creció en 10,43%, impulsado principalmente por servicios de internet y televisión por suscripción al aumentar en 12,8% (internet 16,3% y televisión por suscripción 3,8%), así como el servicio de telefonía (10,7%).

Este dinamismo respondió a la creciente y sostenida demanda de los servicios de este sector, en especial del servicio de internet y telefonía móvil, sumada a la intensa competencia por parte de las empresas operadoras, mediante el ofrecimiento de promociones tanto para líneas prepago, en donde se encuentran el mayor porcentaje de los clientes, representando

Jr. Huayna Cápac N° 157
Huancavelica – Perú
Teléfono: 067 – 453027
Call Center: 0800 44 070

www.inei.gob.pe
difusion@inei.gob.pe



un 70% del total de líneas y, la diversidad de planes para clientes postpago y control, sin olvidar los beneficios ofrecidos que pueden recibir los usuarios que deciden cambiar de operador a través de la portabilidad numérica.

En los últimos 12 meses, el acceso a los servicios de telecomunicaciones y otros servicios de la información creció en 7,5%

Durante el período 2012-2016, el sector de las Telecomunicaciones y Otros Servicios de la Información presentó una tasa de crecimiento promedio anual de 9,1% y, en los últimos doce meses (setiembre 2016-agosto 2017) aumentó en 7,5%. Igualmente, el subsector de Telecomunicaciones en los últimos 5 años (2012-2016) registró un crecimiento promedio anual de 11,0% y en los últimos 12 meses (setiembre 2016-agosto 2017) presentó un incremento de 10,2%.

Variación anualizada del Valor Bruto de la Producción del Sector Telecomunicaciones y Otros Servicios de Información:



(*) Var% anual Set2016-Ago2017

Fuente: Instituto Nacional de Estadística e Informática.

A Junio del 2017, el número de líneas de telefonía móvil se ubicaron en 38 millones frente a los registrado a Junio del 2016 (36 millones) cifra superior en 1 millón 465 mil 461 líneas. Del mismo modo, el número de conexiones de acceso a internet fijo a junio 2017 fue de 2 millones 193 mil 741 conexiones, incrementando en 6,3% respecto a lo observado en junio del año 2016, lo que equivale a 130 mil 905 conexiones adicionales, y las conexiones de televisión por suscripción se ubicaron en 1 millón 794 mil 036 unidades, un aumento de 11 mil 672 conexiones.

Periodo	Telefonía Móvil	Internet Fijo	Televisión por suscripción
	Millones de líneas en servicio	Millones de conexiones	Millones de conexiones
Jun 2016	36,48	2,06	1,78
Jun 2017	37,94	2,19	1,79

Fuente: Organismo Supervisor de Inversión Privada en Telecomunicaciones, Ministerio de Transporte y Comunicaciones.

Agradecemos su publicación
Oficina Técnica de Difusión

En el trimestre móvil junio-julio-agosto de 2017

Nota de Prensa

A NIVEL NACIONAL SE CREARON 446 MIL NUEVOS EMPLEOS

A nivel nacional, en el trimestre móvil junio-julio-agosto del presente año, la población ocupada del país aumentó en 2,8%, incrementándose en 446 mil 400 nuevos empleos, al compararlo con similar trimestre del año anterior; informó el Jefe del Instituto Nacional de Estadística e Informática (INEI), Dr. Aníbal Sánchez Aguilar.

Asimismo, dio a conocer que en el trimestre de análisis, la población ocupada del país alcanzó los 16 millones 687 mil 300 personas. Estos resultados se obtienen de la Encuesta Nacional de Hogares –ENAHO que ejecuta el INEI de manera continua.

Empleo aumentó en 3,2% en el área urbana

Según área de residencia, el empleo aumentó 3,2% (392 mil 500 personas) en el área urbana del país y en 1,4% (54 mil personas) en el ámbito rural. En el área urbana del país se concentró el 76,8% de la población ocupada (12 millones 812 mil personas) y el 23,2% (3 millones 876 mil personas) en el área rural.

Empleo en la Selva registró la mayor tasa de incremento con 4,0%

Por región natural, la Selva registró la mayor tasa de crecimiento del empleo con 4,0% (80 mil 900 personas), respecto a similar trimestre del año 2016. Le siguió, la Costa donde la ocupación aumentó en 3,2% (281 mil 600 personas), principalmente en la Costa Norte en 15,4% (302 mil 600 personas). En la Sierra el empleo creció en 1,6% (84 mil personas) destacando la Sierra Centro con 6,8% (134 mil personas); mientras que disminuyó en la Sierra Norte en 5,9% (62 mil personas) y en la Costa Sur en -10,5% (48 mil 200 personas).

Empleo a nivel nacional creció en todos los tamaños de empresas

Según tamaño de empresa, el empleo aumentó en todos los tamaños de empresa, registrándose el mayor incremento en las empresas entre 11 a 50 trabajadores con 5,8% (68 mil 400 personas), seguido por las pequeñas unidades económicas de 1 a 10 trabajadores que crecieron en 2,9% (331 mil 500 personas) y en las empresas de 51 y más trabajadores con 1,2% (41 mil 800 personas).

Ocupación en la actividad Servicios aumentó en 4,9%

En el trimestre móvil junio-julio-agosto de 2017, en la actividad de Servicios el empleo creció en 4,9% (326 mil 400 personas), seguido de Agricultura, Pesca y Minería en 2,1% (87 mil 300 personas) y Comercio en 1,6% (46 mil 900 personas).

Por el contrario, disminuyó en Manufactura 0,6% (9 mil 600 personas) y Construcción 0,5% (4 mil 600 personas), en este último sector incidió la menor demanda de personal en acabados y por la culminación de obras; sin embargo, aumentó la demanda de personal en proyectos y obras de ingeniería civil de servicios públicos, en trabajos de instalaciones eléctricas, gasfitería y otras instalaciones propias del sector Construcción que se incrementaron en 6,6%.

Jr. Huayna Cápac N° 157
Huancavelica – Perú
Teléfono: 067 – 453027
Call Center: 0800 44 070

www.inei.gob.pe
difusion@inei.gob.pe



Tasa de desempleo a nivel nacional se ubicó en 4,0%

En el trimestre junio-julio-agosto del presente año, la tasa de desempleo a nivel nacional se ubicó en 4,0%, es decir, 688 mil personas estuvieron buscando activamente un empleo, siendo la tasa más baja de los últimos cuatro meses.

Ingreso promedio mensual por trabajo en el área urbana del país se ubicó en S/1 528,6

En el año móvil setiembre 2016-agosto 2017, el ingreso promedio mensual por trabajo en el área urbana del país se ubicó en S/1 528,6 soles que comparado con similar año móvil del periodo anterior aumentó en 0,8%.

El ingreso promedio de los hombres fue de S/ 1 773,1 y de las mujeres S/ 1 210. Las mujeres ganan en promedio el 68,3% del ingreso de los hombres, existiendo una brecha de 31,7%.

Agradecemos su publicación
Oficina Técnica de Difusión

El empleo femenino creció en 5,2%

Nota de Prensa

EN LIMA METROPOLITANA LA POBLACIÓN OCUPADA AUMENTÓ 3,3% EN EL TRIMESTRE JULIO-AGOSTO-SETIEMBRE DE 2017

En el trimestre móvil julio-agosto-setiembre del presente año, el empleo en Lima Metropolitana aumentó en 3,3%, lo que significó la creación de 157 mil 800 nuevos empleos, en comparación con similar trimestre del año anterior; informó el Jefe del Instituto Nacional de Estadística e Informática (INEI), Dr. Aníbal Sánchez Aguilar al presentar el Informe Técnico Situación del Mercado Laboral en Lima Metropolitana.

Precisó que según la Encuesta Permanente de Empleo la población ocupada alcanzó los 4 millones 894 mil 100 personas. De este total, 2 millones 646 mil 400 (54,1%) son hombres y 2 millones 247 mil 700 (45,9%) mujeres.

Población ocupada femenina mantuvo su tendencia creciente

El empleo femenino aumentó en 5,2% (112 mil personas) manteniendo su tendencia creciente observada en los últimos meses y, el empleo masculino se incrementó en 1,8% (45 mil 800 personas).




Empleo se incrementó principalmente en la población de 45 y más años de edad

En el trimestre de estudio, el empleo aumentó en mayor proporción en la población de 45 y más años de edad en 7,5% (90 mil personas) que son los que presentan la mayor experiencia laboral; seguido de la población menor de 25 años en 2,2% (20 mil 600 personas) y entre la población de 25 a 44 años de edad en 1,8% (47 mil 200 personas).

Población ocupada con educación secundaria se incrementó en 6,3%

El empleo aumentó principalmente en la población con educación secundaria que creció en 6,3% (138 mil 100 personas), con este nivel educativo la población ocupada femenina se incrementó en 7,9% (72 mil 600 personas) y la masculina en 5,1% (65 mil 400 personas) que ingresaron en trabajar en las actividades de Servicios, Comercio y Manufactura.

En este trimestre de análisis, la población con educación superior universitaria aumentó en 3,0% (36 mil 600 personas) principalmente médico y profesionales afines; administradores y contadores; decoradoras y diseñadoras; así como profesoras de educación básica regular y, entre la población con educación superior no universitaria en 0,7% (6 mil 700 personas) es el caso de las mujeres como técnicas en farmacia y enfermería; auxiliares de contabilidad y administración; mientras que los hombres se desempeñaron como técnicos de ingeniería mecánica y cocineros calificados.

-  No obstante, disminuyó la población ocupada con educación primaria o menor nivel en 6,3% (23 mil 500 personas), principalmente personas de servicio doméstico, de limpieza de oficina, hoteles y establecimientos.
- 
- 

Población ocupada en la actividad Comercio aumentó en 67 mil 200 personas

Según ramas de actividad, la ocupación se incrementó en Comercio en 7,0% (67 mil 200 personas) mayormente mujeres de dedicadas a la venta al por menor de alimentos y bebidas en almacenes especializados, así como a la venta al por menor en almacenes y en puestos de mercado y alrededores.

También, aumentó el empleo en la actividad de Servicios en 3,8% (101 mil personas) principalmente en el rubro de restaurantes y hoteles, transporte (regular y no regular de pasajeros); en actividades de esparcimiento, cultura y deportes; agentes de seguros; trabajos vinculados al arreglo personal; así como en actividades médicas y odontológicas. Igualmente, se incrementó en Manufactura en 1,7% (11 mil 600 personas) en su mayoría trabajadores dedicados a la confección de prendas de vestir y calzado; fabricación de muebles y productos metálicos.

En cambio, disminuyó el empleo en Construcción 1,0% (3 mil 800 personas) por la menor demanda de mano de obra para acabados y acondicionamiento de edificios; sin embargo, aumentó en 6,0% el personal dedicado a obras de ingeniería civil, como son los dedicados a la protección ribereña contra inundaciones, mejoramiento de vías, colegios, parques y servicios de recreación en los distritos), así como en la construcción de edificios.

Población con empleo adecuado aumentó en 23 mil 700 personas

En el trimestre móvil julio-agosto-setiembre 2017, la población con empleo adecuado aumentó en 0,8%, es decir, 23 mil 700 personas mejoraron su nivel de empleo; al compararlo con similar trimestre de 2016. Según rama de actividad, el empleo adecuado se incrementó en Servicios en 1,7% (30 mil 200 personas) y en Comercio en 4,5% (21 mil personas).

Por otro lado, la población subempleada aumentó en 8,0% debido al incremento del subempleo por horas (12,7%) y del subempleo por ingresos (5,6%).

Tasa de desempleo se ubicó en 6,4%

En el trimestre móvil julio-agosto-setiembre del presente año, la tasa de desempleo en Lima Metropolitana se ubicó en 6,4%, es decir, 336 mil 200 personas que buscaron empleo activa; siendo esta la tasa más baja de los últimos ocho meses. Se calculó en 336 mil 200 personas las que buscaron trabajo de manera activa.

Ingreso promedio mensual en Lima Metropolitana fue de 1 653,2 soles

El ingreso promedio mensual proveniente del trabajo de Lima Metropolitana se ubicó en 1 653,2 soles, incrementándose en 0,5%. El ingreso promedio de los hombres se incrementó en 1,5%; mientras que disminuyó el de las mujeres en 0,6%. El ingreso de las mujeres representó el 70,0% del ingreso de los hombres.

**Agradecemos su publicación
Oficina Técnica de Difusión**

Avance físico de obras públicas aumentó en 23,75%

SECTOR CONSTRUCCIÓN CRECIÓ 8,94% EN SETIEMBRE DE 2017 Y SUMA CUATRO MESES DE COMPORTAMIENTO POSITIVO

El Jefe del Instituto Nacional de Estadística e Informática (INEI), Aníbal Sánchez Aguilar dio a conocer que, en setiembre del presente año y según datos preliminares la producción del sector Construcción se incrementó en 8,94%, respecto a similar mes del año 2016. Con el mes de setiembre suma cuatro meses de crecimiento ininterrumpido.

Explicó que este resultado se sustentó en el dinamismo del avance físico de obras públicas que aumentó en 23,75% y del consumo interno de cemento que creció en 4,19%.

"Esta información adelantada del sector Construcción nos confirmaría un resultado muy auspicio para la recuperación de la economía peruana, en los próximos meses del año", comentó Sánchez Aguilar.

Subsector electricidad contabilizó cinco meses de crecimiento continuo

El INEI informó que el subsector electricidad aumentó en 1,60% respecto a igual mes del año 2016, con lo cual sumó cinco meses de resultados positivos consecutivos.

Menor producción de líquidos de gas natural y gas natural incidió en el resultado negativo del subsector hidrocarburos

En setiembre de 2017, la producción del subsector hidrocarburos disminuyó en -4,39%, en comparación con similar mes de 2016. Este comportamiento estaría explicado por la menor producción de líquidos de gas natural (-14,17%) y gas natural (-8,60%); mientras que aumentó la producción de petróleo crudo (24,81%).

Agradecemos su publicación Oficina Técnica de Difusión

Jr. Huayna Cápac N° 157
Huancavelica – Perú
Teléfono: 067 – 453027
Call Center: 0800 44 070

www.inei.gob.pe
difusion@inei.gob.pe

